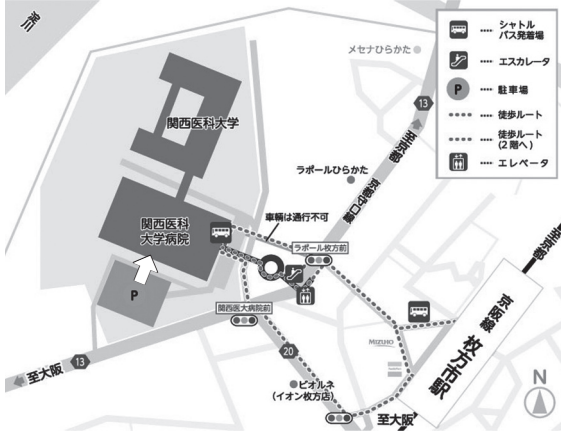


会場案内図

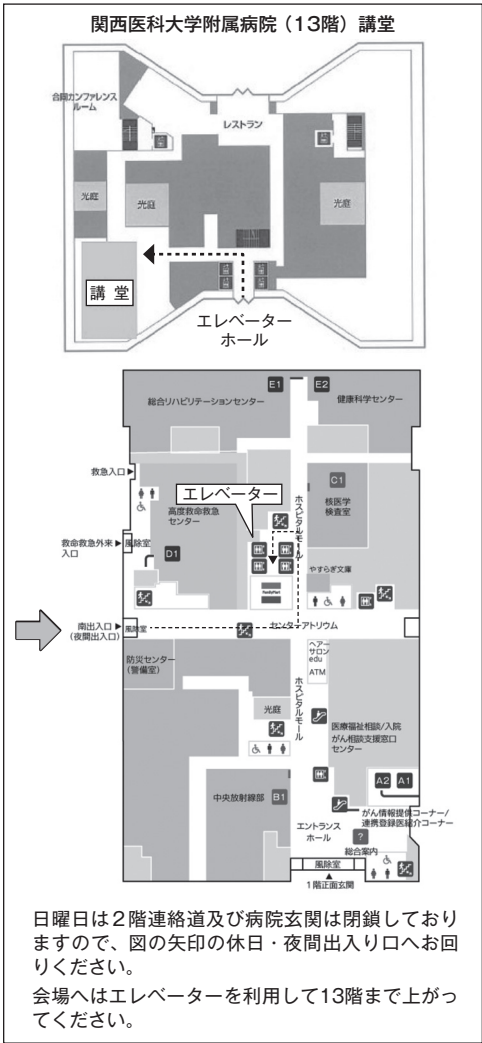
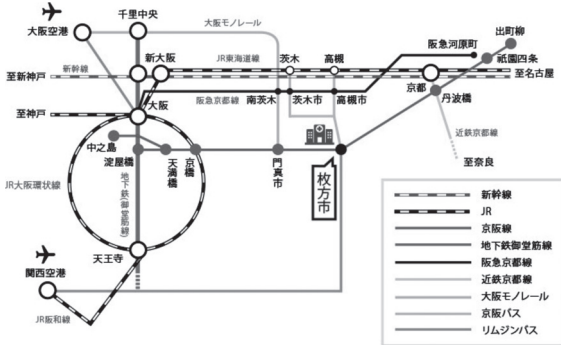
【関西医科大学附属病院 13F 講堂】

■周辺地図 (矢印は休日・夜間出入口)

(注: 日曜日はシャトルバスは運行していません)



■電車・バスでご来場の方



日曜日は2階連絡道及び病院玄関は閉鎖しておりますので、図の矢印の休日・夜間出入口へお回りください。
会場へはエレベーターを利用して13階まで上がってください。

■車でのご来場の方

収容台数が限られておりますので、ご来場の際にはできるだけ公共交通機関をご利用ください。
病院南側に492台収容の立体駐車場を設けています。
府道13号京都市守口線より警備員の指示に従ってご入場ください。

【駐車料金】
1時間まで500円 以降1時間ごとに200円
※入庫から30分は無料です。
支払いは硬貨もしくは1000円札のみご利用いただけます。
あらかじめご用意いただきますようお願い致します。

- ①会場内でのカメラ、ビデオ撮影は禁止しております。
- ②学会開始4時間前の時点で、開催地域において暴風警報発令時には開催を中止いたします。
- ③今回は託児室の設置はございません。