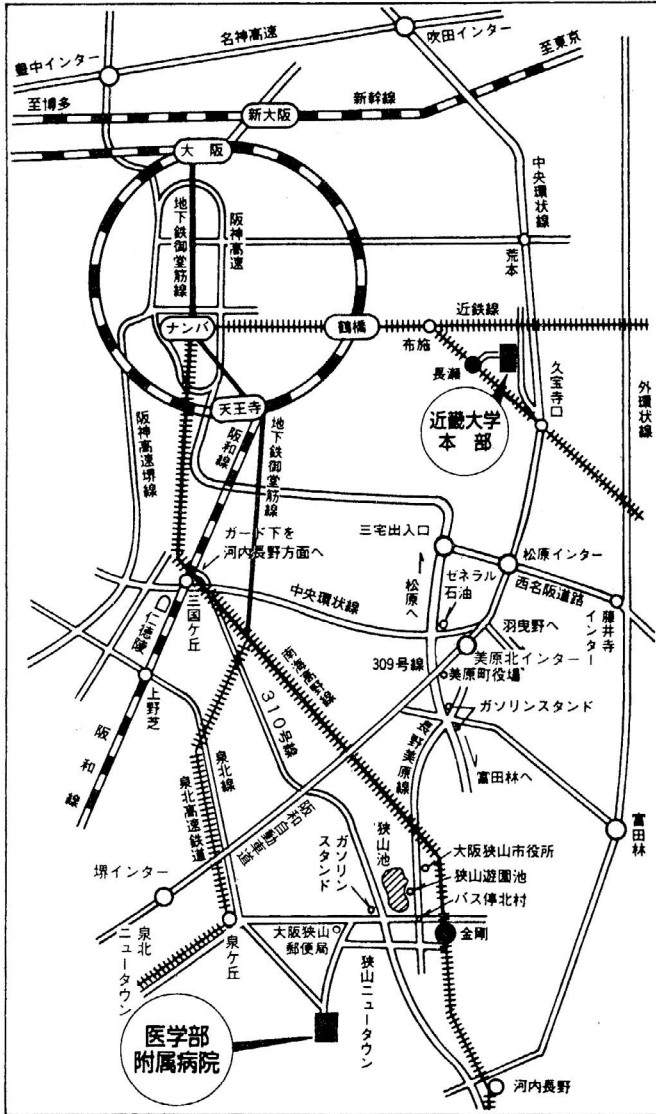


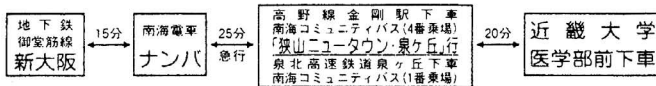
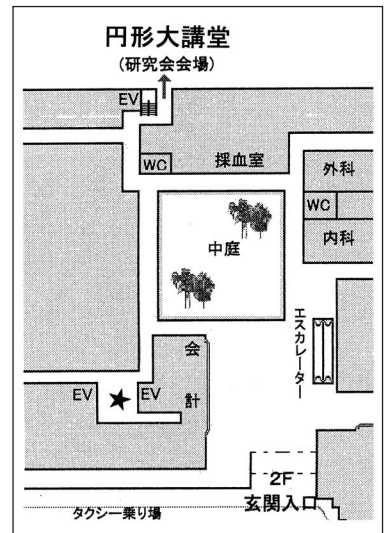
会場案内図

■近畿大学医学部主要交通図

▶近畿大学医学部・附属病院主要交通図



<病院棟 2階案内図>



電話 (072) 366-0221

※正面玄関は2階ですが休日のため閉鎖されています。1階入退院玄関にお回りください。すぐにエレベーターがありますので2階へお上がりください。★印の箇所に出ます。あとは案内板に従いお進みください。

- ① 会場内でのカメラ、ビデオ撮影は禁止しております。
- ② 学会開始4時間前の時点で、開催地域において暴風警報発令時には開催を中止いたします。